



УПРАВЛЕНИЕ ФЕДЕРАЛЬНОЙ СЛУЖБЫ  
ГОСУДАРСТВЕННОЙ СТАТИСТИКИ  
ПО ТЮМЕНСКОЙ ОБЛАСТИ,  
ХАНТЫ-МАНСИЙСКОМУ АВТОНОМНОМУ  
ОКРУГУ – ЮГРЕ И ЯМАЛО-НЕНЕЦКОМУ  
АВТОНОМНОМУ ОКРУГУ

# ПОКАЗАТЕЛИ ПРОМЫШЛЕННОГО ПРОИЗВОДСТВА

январь – декабрь 2023 года

Ханты-Мансийский автономный округ – Югра

# СОДЕРЖАНИЕ

Индекс промышленного производства	3
Индексы производства по видам экономической деятельности	5
Производство отдельных видов промышленной продукции	11
Объем отгруженных товаров собственного производства, выполненных работ и услуг собственными силами организаций	12

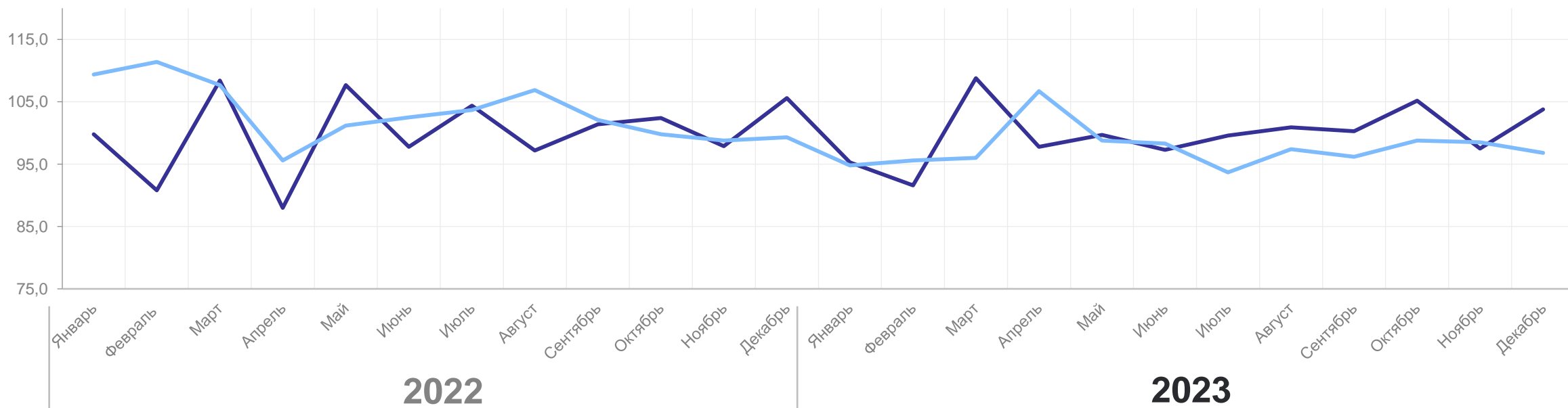
# ИНДЕКС ПРОМЫШЛЕННОГО ПРОИЗВОДСТВА

Январь – декабрь 2023 г.  
в % к январю – декабрю 2022 г.



Индекс промышленного  
производства

**97,6**



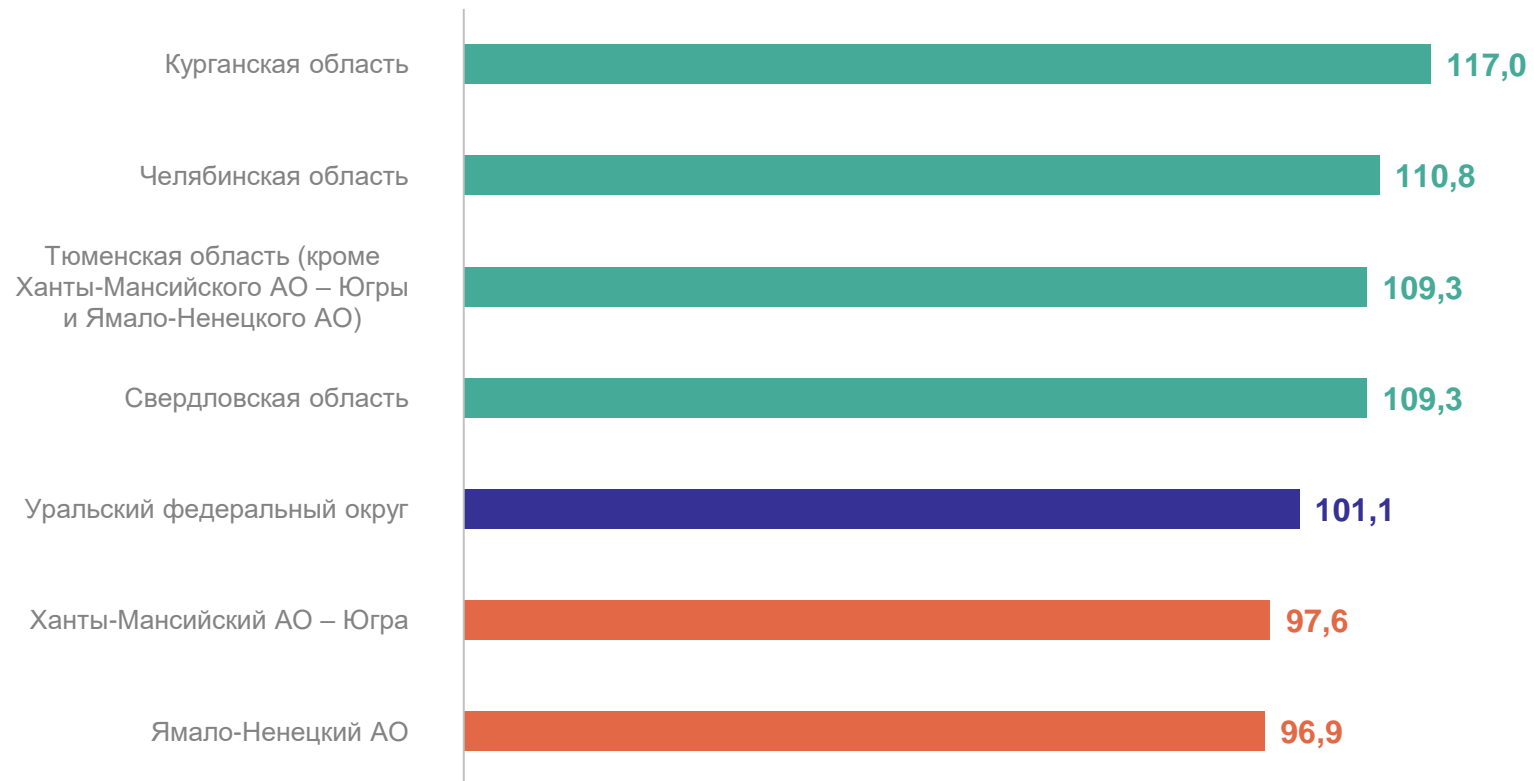
— В % к предыдущему месяцу

— В % к соответствующему месяцу предыдущего года

# ИНДЕКС ПРОМЫШЛЕННОГО ПРОИЗВОДСТВА

январь – декабрь 2023 г. в % к январю – декабрю 2022 г.

ТЮМЕНЬСТАТ



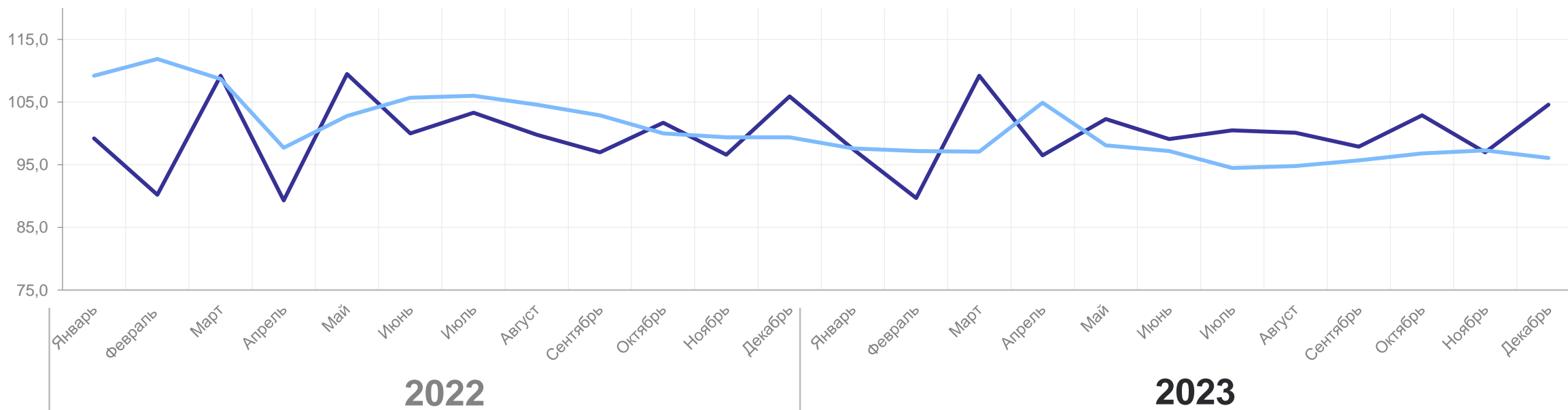
# ИНДЕКС ПРОИЗВОДСТВА ПО ДОБЫЧЕ ПОЛЕЗНЫХ ИСКОПАЕМЫХ

Январь – декабрь 2023 г.  
в % к январю – декабрю 2022 г.



Добыча полезных  
ископаемых

97,2



— В % к предыдущему месяцу    — В % к соответствующему месяцу предыдущего года

# ИНДЕКС ПРОИЗВОДСТВА ПО ДОБЫЧЕ ПОЛЕЗНЫХ ИСКОПАЕМЫХ

Январь – декабрь 2023 г.  
в % к январю – декабрю 2022 г.



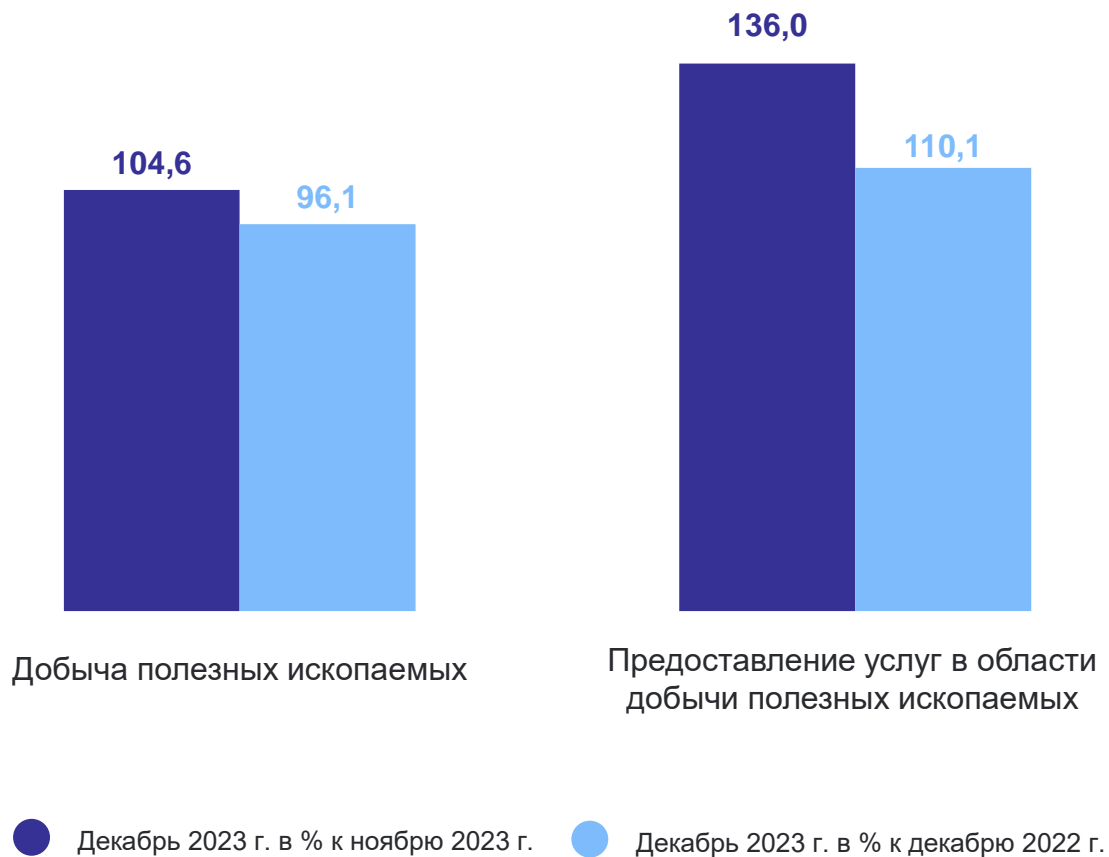
Добыча полезных  
ископаемых

97,2



Предоставление услуг  
в области добычи  
полезных ископаемых

101,5



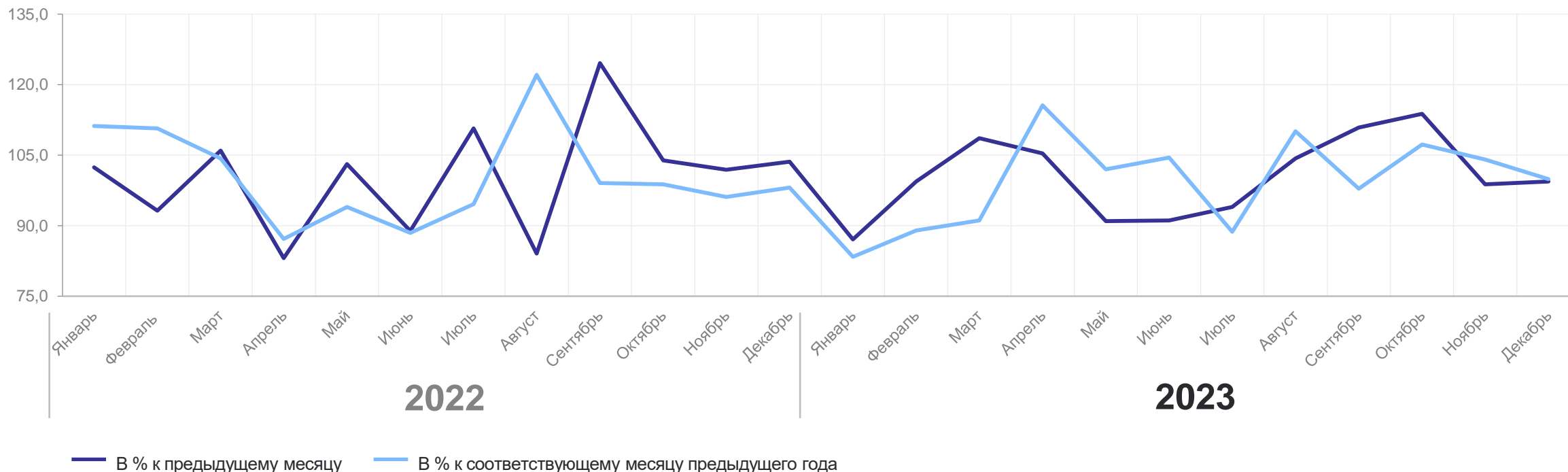
# ИНДЕКС ПРОИЗВОДСТВА ПО ОБРАБАТЫВАЮЩИМ ПРОИЗВОДСТВАМ

Январь – декабрь 2023 г.  
в % к январю – декабрю 2022 г.



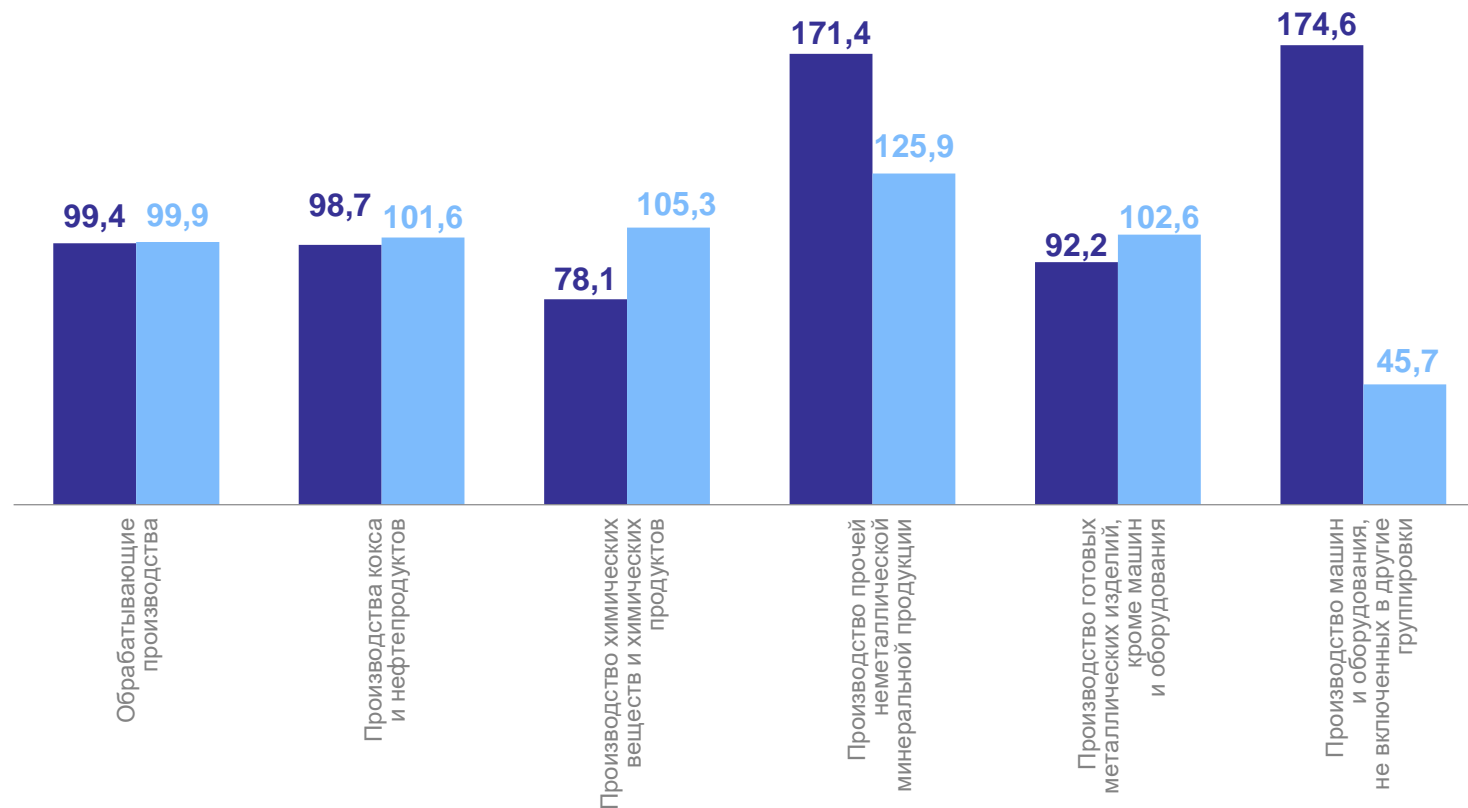
Обрабатывающие  
производства

**98,9**



# ИНДЕКС ПРОИЗВОДСТВА ПО ОБРАБАТЫВАЮЩИМ ПРОИЗВОДСТВАМ

Январь – декабрь 2023 г.  
в % к январю – декабрю 2022 г.



● Декабрь 2023 г. в % к ноябрю 2023 г.
 ● Декабрь 2023 г. в % к декабрю 2022 г.



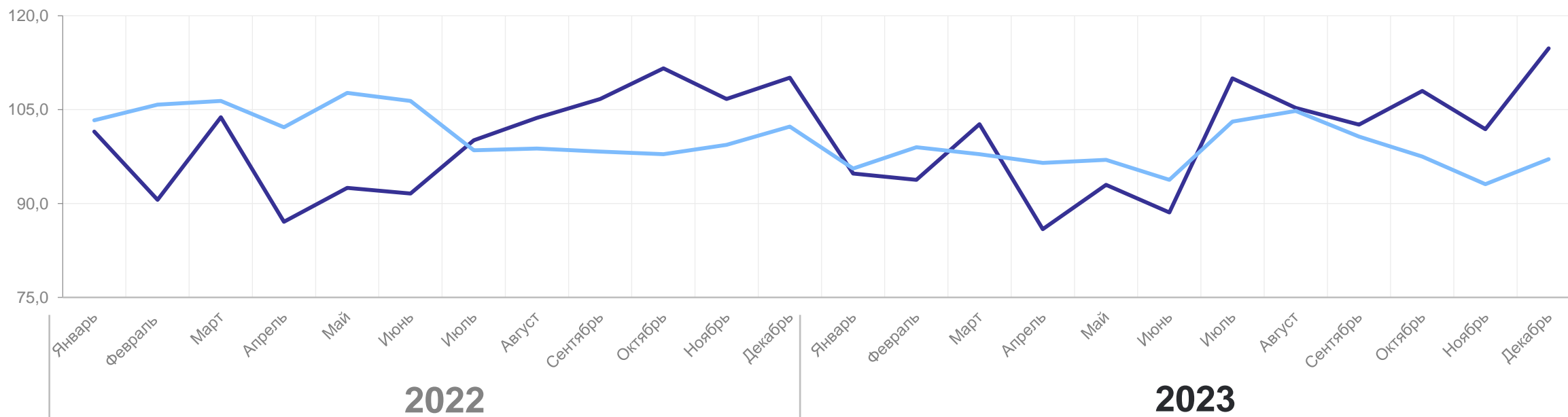
# ИНДЕКС ПРОИЗВОДСТВА ПО ОБЕСПЕЧЕНИЮ ЭЛЕКТРИЧЕСКОЙ ЭНЕРГИЕЙ, ГАЗОМ И ПАРОМ; КОНДИЦИОНИРОВАНИЮ ВОЗДУХА

Январь – декабрь 2023 г.  
в % к январю – декабрю 2022 г.



Обеспечение электрической  
энергией, газом и паром;  
кондиционирование воздуха

**97,8**



— В % к предыдущему месяцу    — В % к соответствующему месяцу предыдущего года

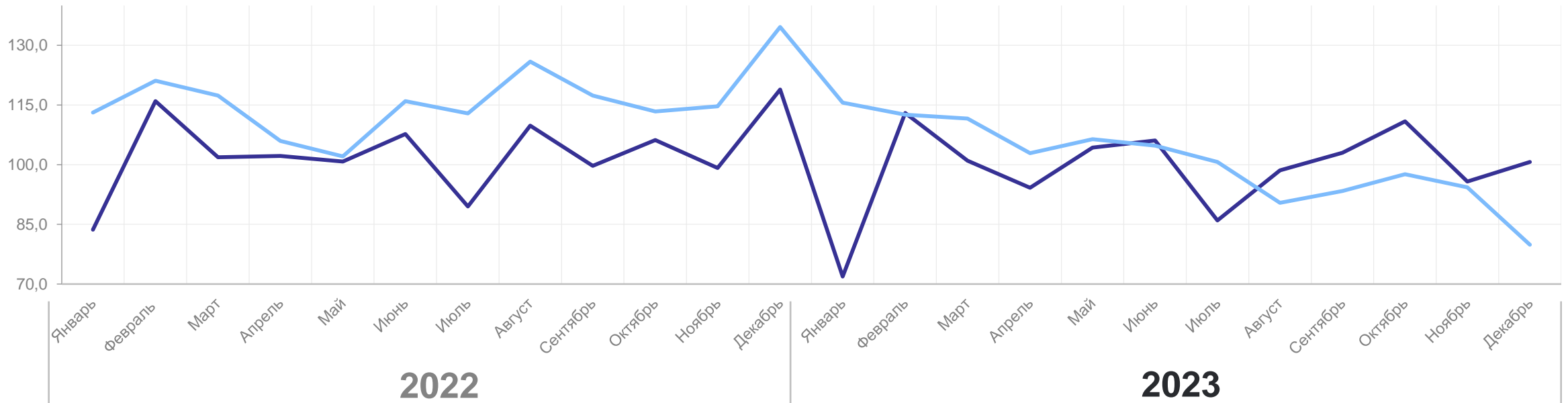
# ИНДЕКС ПРОИЗВОДСТВА ПО ВОДОСНАБЖЕНИЮ; ВОДООТВЕДЕНИЮ, УТИЛИЗАЦИИ ОТХОДОВ

Январь – декабрь 2023 г.  
в % к январю – декабрю 2022 г.



Водоснабжение,  
водоотведение,  
утилизация отходов

99,7



— В % к предыдущему месяцу    — В % к соответствующему месяцу предыдущего года

# ПРОИЗВОДСТВО ОТДЕЛЬНЫХ ВИДОВ ПРОМЫШЛЕННОЙ ПРОДУКЦИИ

ТЮМЕНЬСТАТ

	Январь – декабрь 2023 г.	В % к соответствующему периоду предыдущего года
Насосы центробежные подачи жидкостей прочие; насосы прочие, штук	10769	172,9
Газы нефтяные прочие, не включенные в другие группировки, тыс. тонн	3390,7	108,0
Воды минеральные природные упакованные, воды питьевые упакованные, не содержащие сахара, подсластителей, ароматизаторов и других пищевых веществ, тыс. полул.	97286	104,7
Лесоматериалы, продольно распиленные или расколотые, разделенные на слои или луценые, толщиной более 6 мм; деревянные железнодорожные или трамвайные шпалы непропитанные, тыс. м <sup>3</sup>	372,8	102,3
Изделия хлебобулочные недлительного хранения, тонн	68202,9	100,6
Электроэнергия, млн кВт ч	84222,4	98,5
Рыба переработанная и консервированная, ракообразные и моллюски, тонн	8604,8	97,2
Пропан и бутан сжиженные, тыс. тонн	2172,3	96,6
Пар и горячая вода, тыс. Гкал	19765,6	95,9
Топливо дизельное, тыс. тонн	1423,1	94,8
Газ природный и попутный, млн м <sup>3</sup>	29449,4	94,6

# ОБЪЕМ ОТГРУЖЕННЫХ ТОВАРОВ СОБСТВЕННОГО ПРОИЗВОДСТВА, ВЫПОЛНЕННЫХ РАБОТ И УСЛУГ СОБСТВЕННЫМИ СИЛАМИ ОРГАНИЗАЦИЙ

январь – декабрь 2023 г., млрд рублей



Объем отгруженных товаров по основным видам обрабатывающих производств

